

MARTINIQUE

OBSERVATOIRE

des centres sociaux
et des espaces de vie sociale

www.senacs.fr



DONNÉES 2022



2023

SENACS

SOMMAIRE

LES STRUCTURES DE L'ANIMATION DE LA VIE SOCIALE EN 2022	04
DES ACTIONS ET DES PROJETS POUR ET AVEC CHACUN	05
DES ACTEURS ESSENTIELS DE LA COHÉSION SOCIALE	06
LES STRUCTURES, PORTEUSES D'INNOVATION SOCIALE	07
DES ACTEURS ENGAGÉS SUR LES TERRITOIRES	08
DES PARTENARIATS FINANCIERS POUR CONTRIBUER AUX PROJETS	09
PROJET SENACS	10
FICHE NATIONALE	11

ÉDITO

Notre partenariat engagé depuis quelques années avec la FCSF a permis la poursuite du développement des structures d'animation de la vie sociale sur notre territoire.

La politique d'animation de la vie sociale a vocation à **soutenir les initiatives d'habitants** à travers deux types de structures : les centres sociaux et les espaces de vie sociale.

La fin d'année 2022 a vu la mise en orbite de 14 nouveaux espaces de vie sociale, avec une attention particulière sur les quartiers en politique de la ville (5 EVS). Nous comptons donc à ce jour sur notre territoire 30 structures agréées dont 4 centres sociaux et 26 EVS.

Ces structures sont des **lieux ressources de proximité** au sein desquels les habitants et les acteurs du territoire se retrouvent pour favoriser et dynamiser le « vivre ensemble », en construisant un projet social commun. Celui-ci est :

- facteur de développement social local,
- porteur de cohésion et d'inclusion sociale,
- relais important à la mise en œuvre des politiques familiales et sociales.

Ces lieux ouverts à tous et pour tous suscitent la réflexion, le partage, la solidarité et la prise de responsabilité autour des questions et préoccupations sociales en s'appuyant sur un partenariat institutionnel et associatif.

Donner de la visibilité à ce qui se fait au travers des projets sociaux portés par des habitants et bénévoles dans ces structures, telle est l'ambition de l'observatoire SENACS.

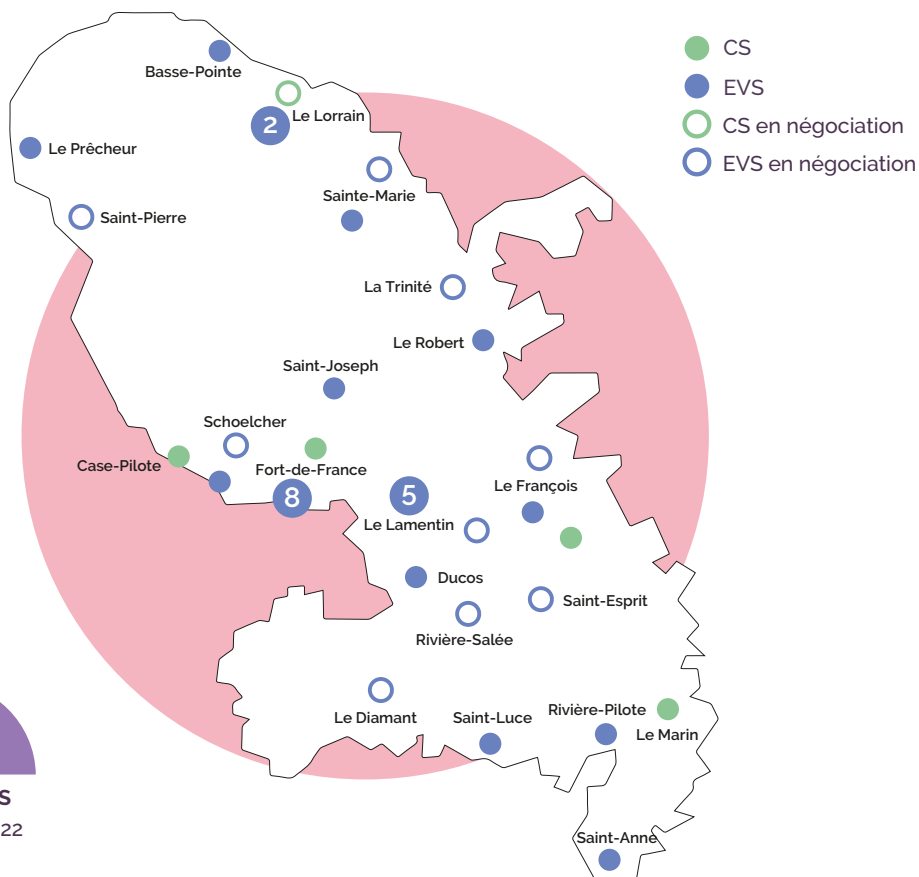
L'engagement permanent des uns et des autres à contribuer à la cohésion sociale mérite d'être partagé avec les institutionnels, politiques et décideurs afin de reconnaître dans ces structures de véritables relais et appuis dans la mise en œuvre des politiques publiques locales.

Cette édition de l'observatoire SENACS 2023 qui n'avait concerné que 16 structures agréées jusqu'en 2021 contribuera, nous l'espérons (malgré un taux de réponse de 50 %), à convaincre de la plus-value et du nécessaire soutien au développement des centres sociaux et espaces de vie sociale sur le territoire martiniquais.

Nadine JEANNETTE, Présidente du Conseil d'administration de la Caf Martinique

Tarick TOUAHRIA, Président de la FCSF

LES STRUCTURES D'ANIMATION DE LA VIE SOCIALE EN 2022



CENTRES SOCIAUX



ESPACES DE VIE SOCIALE

4

CENTRES SOCIAUX ASSOCIATIFS

3 ont répondu à l'enquête



2 situés sur un territoire à dominante **URBAINE**

2 situés sur un quartier prioritaire de la politique de la ville dont 1 en QPV



2 situés sur un territoire à dominante **RURALE**

26

ESPACES DE VIE SOCIALE ASSOCIATIFS

(12 ont participé à l'enquête.)

(14 agréés en octobre 2022 n'ont pas été associés à l'enquête.)



4 situés sur un territoire à dominante **URBAINE**

2 situés sur un quartier prioritaire de la politique de la ville dont 4 en QPV (ADLVP - ALCA - Epydem'j - SMS)



8 situés sur un territoire à dominante **RURALE**

DES ACTIONS ET DES PROJETS POUR ET AVEC CHACUN

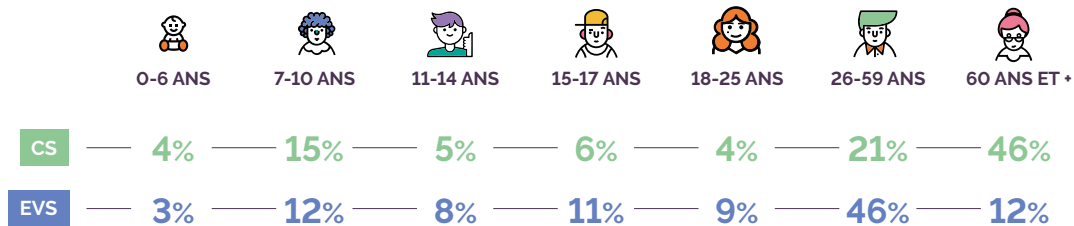


+ de 19 163 PERSONNES ont participé aux actions et projets des structures en 2022.



54 HEURES d'ouverture en moyenne par semaine.

RÉPARTITION DES PUBLICS PAR CLASSE D'ÂGE



Les actions diffèrent selon le contexte local et le projet; on retrouve cependant **des actions fortes** présentes dans la majorité des structures du territoire.

Petite enfance : *Accueil parent-enfant.*

Enfance : *ALSH et ALSH maternel, accompagnement à la scolarité.*

Pré-ados : *Activités sportives et culturelles, ALSH / ACM.*

Ados : *Activités sportives et culturelles, accompagnement de projets à l'initiative des adolescents.*

Jeunes : *Cohésion sociale, citoyenneté et implication, accès à l'emploi, éducation numérique*

Adultes : *Parentalité, cohésion sociale, citoyenneté et implication, accès aux droits et à l'information, développement des liens sociaux des jeunes retraités, prévention santé*

Séniors : *Développement des liens sociaux des jeunes retraités, prévention santé.*

Actions proposées par le projet famille:

REAAP, CLAS, sorties familiales :

100% des centres sociaux



LAEP, loisirs collectifs en famille :

67% des centres sociaux



APRÈS MIDI RÉCRÉATIF AU FOYER RURAL DE CHOPOTTE

Une centaine d'enfants de 3 à 10 ans du quartier mais aussi de la ville et des environs ont été accueillis lors de cet après-midi de détente conçu pour eux. Vingt et un bénévoles assuraient l'encadrement et la surveillance. À côté des jeux gonflables géants et du stand de barbe à papa, des ateliers étaient proposés par les membres du Foyer : coloriage, dessin, peinture ou pâte à modeler. Un atelier jardinage montrait aux enfants comment cultiver des plantes médicinales et des légumes. À la fin de la manifestation, chaque enfant est reparti avec ses dessins et ses plantes.

Ce fut un après-midi très enrichissant pour les enfants et pour nous un plaisir de partager nos savoirs.

DES ACTEURS ESSENTIELS DE LA COHÉSION SOCIALE

Les structures d'animation de la vie sociale sont des interlocuteurs privilégiés et de proximité, en contact direct avec les habitants. Cela leur permet d'avoir une intervention adaptée aux besoins et envies de la population.

L'accès aux droits et la fracture numérique

1 882

PERSONNES
accompagnées



3 CENTRES SOCIAUX ont intégré l'accès aux droits dans un axe ou une orientation de leur projet social.

NOMBRE DE CENTRES SOCIAUX DISPOSANT DE MOYENS HUMAINS OU MATÉRIEL

2

Référent de l'accueil (bénévole ou salarié)

3

Permanences administratives et juridiques

1

Point relais CAF

3

Poste informatique en accès libre et/ou accompagné

3

Point d'accès aux droits

1

Maison France Services

Des liens à distance maintenus

2 CENTRES SOCIAUX concernés (liens maintenus par téléphone, réseaux sociaux, mail...)

50 PERSONNES concernées

24 HEURES en moyenne par semaine et par centre social

Des actions hors les murs

13 STRUCTURES concernées (dont 3 centres sociaux)

144 HEURES d'actions et d'activités hebdomadaires en moyenne, dont 66% du temps dans l'espace public, le reste chez des partenaires.

1 126 PERSONNES ont participé à ces actions.

Le soutien à des initiatives d'habitants

10 EVS et **3** centres sociaux concernés

34 initiatives soutenues et **157** personnes concernées



LE THÉÂTRE POUR LES SENIORS, AU CENTRE SOCIAL DU FOYER RURAL DU MORNE ACAJOU

Chaque lundi, 15 participantes enthousiastes se réunissent pour l'activité théâtre (sans compter les représentations auprès d'associations ou d'Ehpad). Loin d'être une simple activité, cet atelier a prouvé son impact positif, social et psychologique. Il sert de pont pour briser l'isolement qui touche certains séniors. Ces moments de discussions passionnées et les exercices de groupe favorisent de nouvelles amitiés, la connexion avec d'autres habitants, le sentiment d'appartenance à un groupe et entretiennent la mémoire. Au fil du temps, les séniors apprennent à exprimer leurs émotions avec assurance, à parler en public et à s'affirmer, ce qui se reflète souvent dans leur vie quotidienne. Ainsi, qu'il s'agisse de monter sur scène ou d'applaudir en coulisses, le théâtre apporte une lumière vive dans la vie du quartier du Morne Acajou.

LES STRUCTURES, PORTEUSES D'INNOVATION SOCIALE

Les centres sociaux et les espaces de vie sociale s'engagent dans de nombreux projets en lien avec la population pour innover, créer, s'adapter et ainsi répondre aux nouveaux enjeux sociétaux.

La transition écologique

axe transversal du projet social de 2 centres sociaux



Structures ayant en interne des pratiques en lien avec la transition écologique

- 1 6 Démarche de réduction des déchets
- 1 2 Consommation raisonnée et économie d'énergie
- 1 4 Circuits courts – achats locaux
- 4 Achats et utilisation de matériel reconditionné

Structures ayant développé auprès des habitants des actions en lien à la transition écologique

- 2 5 Jardin partagé
- 1 4 Une démarche de réduction des déchets
- 1 5 Implication et sensibilisation des usagers
- 1 4 Des ateliers pratiques

La transition démocratique



axe transversal du projet social de 2 centres sociaux

1 centre social accompagne des dynamiques de dialogue entre habitants.

La transition numérique



Les centres sociaux proposent un accompagnement en facilitant :

- 3 l'accès à du matériel
- 2 l'acquisition de compétences numériques
- 3 l'accès aux droits et aux démarches administratives en ligne
- 2 la prévention numérique et l'éducation aux médias



Fabrication d'un composteur à partir de matériaux recyclés, dans le cadre d'un atelier de l'association ALCA- Sainte-Thérèse à Fort-de-France.

DES ACTEURS ENGAGÉS SUR LES TERRITOIRES

Les centres sociaux et EVS offrent des possibilités d'insertion professionnelle ; ils développent des projets grâce aux bénévoles qui contribuent au pilotage ou au développement des projets.

LES ACTEURS BÉNÉVOLES ET SALARIÉS DES CENTRES SOCIAUX

(nombre total de personnes sur les structures répondantes et moyenne d'équivalent ETP par structure)



136

**BÉNÉVOLES
ADMINISTRATEURS**
0,6 ETP par structure

313

**BÉNÉVOLES
D'ACTIVITÉS RÉGULIERS**
1 ETP par structure

68

**BÉNÉVOLES
D'ACTIVITÉS PONCTUELS**
0,1 ETP par structure

44

SALARIÉS
10 ETP par structure

35

**STAGIAIRES ET
SERVICES CIVIQUES**

5

personnes au total
(POSTE FONJEP)

LES ACTEURS BÉNÉVOLES ET SALARIÉS DES ESPACES DE VIE SOCIALE

(nombre total de personnes sur les structures répondantes et moyenne d'équivalent ETP par structure)



178

**BÉNÉVOLES
ADMINISTRATEURS**
0,9 ETP par structure

250

**BÉNÉVOLES
D'ACTIVITÉS RÉGULIERS**
1,7 ETP par structure

305

**BÉNÉVOLES
D'ACTIVITÉS PONCTUELS**
0,3 ETP par structure

116

SALARIÉS
2,6 ETP par structure

21

**STAGIAIRES ET
SERVICES CIVIQUES**

DES PARTENARIATS FINANCIERS POUR CONTRIBUER AUX PROJETS

Les structures de l'animation de la vie sociale dépendent de subventions multiples et sont en recherche constante de financements pour conduire et pérenniser leurs projets de développement social des territoires.



CENTRES SOCIAUX



BUDGET TOTAL :
1 392 000 €

Budget moyen : 464 000 €



53% du budget des centres sociaux est alloué à la masse salariale.



ESPACES DE VIE SOCIALE



BUDGET TOTAL :
926 000 €

Budget moyen : 77 000 €

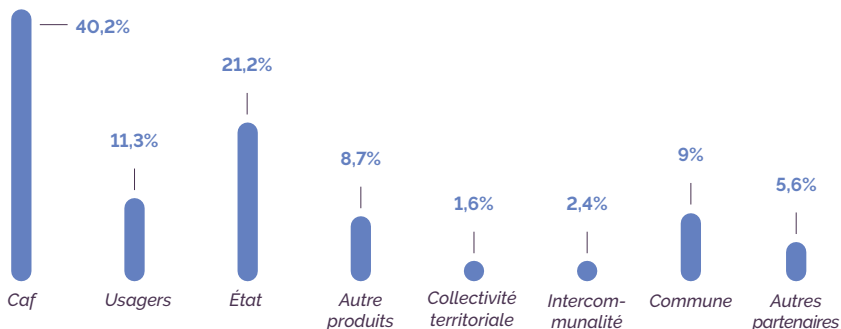
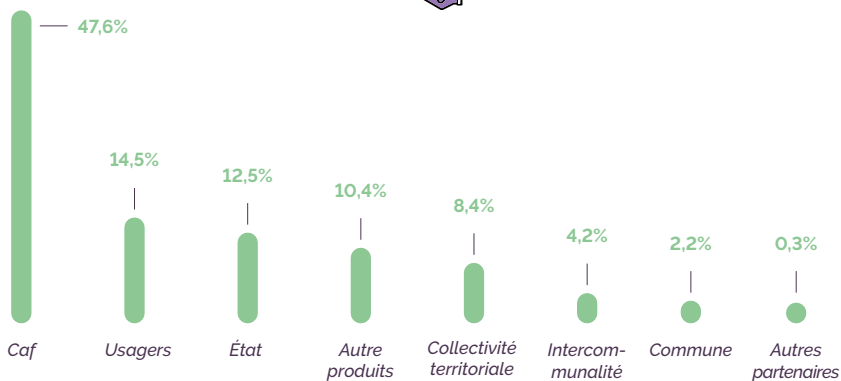


46% du budget des EVS est alloué à la masse salariale.

RÉPARTITION DES FINANCEMENTS



● Centres sociaux
● EVS



PROJET SENACS

Expérimentation locale au démarrage (Rhône-Alpes), l'Observatoire SENACS - Système d'Echanges National des Centres Sociaux – rend compte depuis plus de 10 ans des activités et de l'organisation des Centres sociaux et des Espaces de Vie sociale pour l'ensemble des territoires, départements et régions en métropole et Outre-Mer.

Animé localement par les CAF et les Fédérations locales ou Unions régionales des centres sociaux, SENACS est un outil partagé au service de la valorisation et de l'engagement des structures de l'animation de la vie sociale. Coordinné à l'échelle nationale, l'Observatoire appuie ses résultats et ses productions sur la base d'une enquête annuelle, diffusée à l'ensemble des 2300 centres sociaux et 1450 EVS. Couvrant les grands pans de la vie et des réalisations des structures, cette enquête contribue à qualifier leur impact sur les territoires.

Selon le principe de savoir « compter autrement » et « ne pas tout compter » (tel qu'inspiré du regard du philosophe Patrick Viveret), l'Observatoire se donne ainsi l'ambition d'éclairer et d'apprécier la valeur de structures « en contexte » impliquées pour répondre aux défis de notre société.

Consulter les publications et données de SENACS : www.senacs.fr

Suivre l'actualité de SENACS sur LinkedIn - page *Senacs – Observatoire des Centres sociaux et des EVS*

COORDONNÉES

Marie LOUEMBA

Conseillère Territoriale Animation de la Vie Sociale
marie.louemba@cafmartinique.cnafmail.fr

Régine CAUMARTIN

Conseillère Territoriale Animation de la Vie Sociale
marie.louemba@cafmartinique.cnafmail.fr

FICHE NATIONALE

ENQUÊTE 2023 - DONNÉES 2022

- Un observatoire national partagé entre CNAF et FCSF et co-piloté en local par les 2 réseaux
- Un panorama annuel de l'activité des centres sociaux et des espaces de vie sociale



CENTRES SOCIAUX

2 300
STRUCTURES



77%
en zone
URBAINE

23%
en zone
RURALE

4,8 millions
D'HABITANTS
touchés par
l'action des
centres sociaux

+ de 27 000
BÉNÉVOLES dans les
instances de pilotage

Près de 92 000
BÉNÉVOLES d'activités



61 800 SALARIÉS environ
12,6 ETP en moyenne par structure



688 800 € de BUDGET moyen



ESPACES DE VIE SOCIALE

1 500
STRUCTURES



43%
en zone
URBAINE

57%
en zone
RURALE

1,4 million
D'HABITANTS
touchés par l'action
des espaces de vie
sociale

+ de 14 000
BÉNÉVOLES dans les
instances de pilotage

+ de 47 000
BÉNÉVOLES d'activités

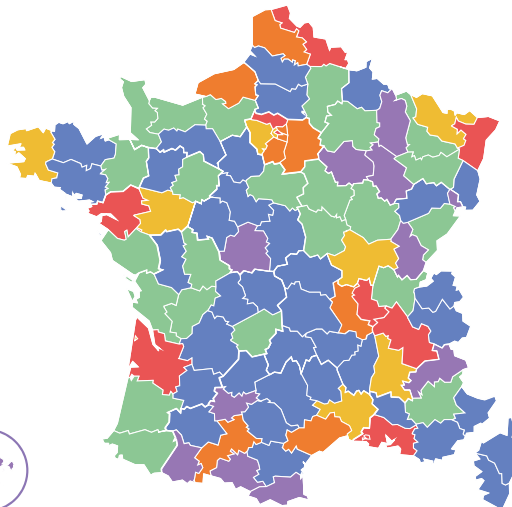



8 150 SALARIÉS environ
2,9 ETP en moyenne par structure



110 500 € de BUDGET moyen

DENSITÉ DE RÉPARTITION DES STRUCTURES



PROJET
SENACS

SENACS - SYSTÈME D'ÉCHANGES NATIONAL DES CENTRES SOCIAUX

www.senacs.fr

